



LA GRANDE

ENQUÊTE

LES RÉSULTATS




**22.000
questionnaires
distribués**

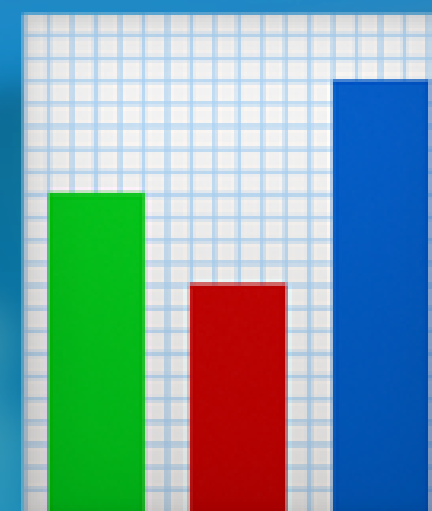


**615 réponses
collectées**

83.81% en ligne
16.19 % en format papier



**Distribués de
avril à août 2025**



**Niveau de confiance
des résultats : 95%**

**Marge d'erreur
inférieure à 4%**



12 clés pour comprendre ce qui se joue à Chartres

www.achartres.fr



1^{ère} clé : **L'URBANISME**

www.achartres.fr



1ÈRE QUESTION :



**DE NOMBREUX IMMEUBLES
ONT ÉTÉ CONSTRUITS CES
DERNIÈRES ANNÉES :
APPROUVEZ-VOUS CETTE
APPROCHE DE L'URBANISME ?**

NON

53,6%

OUI

30,8%

S.O

15,6%



2ème clé : **LES COMMERCES**



2ÈME QUESTION :



**PENSEZ-VOUS QUE L'OFFRE DE
COMMERCES DE PROXIMITÉ
DANS VOTRE QUARTIER EST :**

INSUFFISANTE

59,2%

SUFFISANTE

36,4%

S.O

4,4%



3^{ème} clé : LES ÉTUDES SUP'



3ÈME QUESTION :



SEUL 20% DES BACHELIERS DU BASSIN CHARTRAIN PEUVENT POURSUIVRE LEURS ÉTUDES LOCALEMENT, FAUTE DE CAPACITÉ POSTBAC : FAUT-IL UN GRAND PLAN UNIVERSITAIRE ?

OUI

66,3%

NON

15,5%

S.O

18,2%



4ème clé : LA SANTÉ

www.achartres.fr



4ÈME QUESTION :



**L'OFFRE DE SOINS MÉDICAUX À
CHARTRES VOUS PARAÎT :**

PRÉOCCUPANTE


53,0%

INSUFFISANTE

41,0%

SATISFAISANTE

6,0%



5ème clé : LE PARKING

www.achartres.fr



5ÈME QUESTION :



**QUE PENSEZ-VOUS DU PRIX
DES PLACES DE PARKING ?**

TROP CHER

78,9%

ABORDABLE

3,0%

NORMAL

9,0%

SANS OPINION

9,1%



6ème clé : LA CIRCULATION



6ÈME QUESTION :



**LA POLITIQUE DE MOBILITÉ
(CIRCULATION DES VOITURES,
VÉLOS, PIÉTONS ET BUS) VOUS
CONVIENT ELLE ?**

NON

54,0%

OUI

36,4%

S.O

9,6%



7ème clé : **LES TRANSPORTS**



7ÈME QUESTION :



**ÊTES-VOUS SATISFAIT DE
L'OFFRE DES TRANSPORTS
EN COMMUN ?**

NON

27,9%

OUI

39,2%

S.O

32,9%



8ème clé : LA SÉCURITÉ

www.achartres.fr



8ÈME QUESTION :



**VOUS ÊTES-VOUS DÉJÀ
SENTI EN INSÉCURITÉ À
CHARTRES ?**

NON

56,0%

OUI

38,8%

S.O

5,2%



9ème clé : **LES ESPACES VERTS**



9ÈME QUESTION :



CHARTRES TROUVE-T-ELLE, SELON VOUS, LE JUSTE MILIEU ENTRE LE BÉTON ET LES ARBRES ?

NON

66,8%

OUI

27,4%

S.O

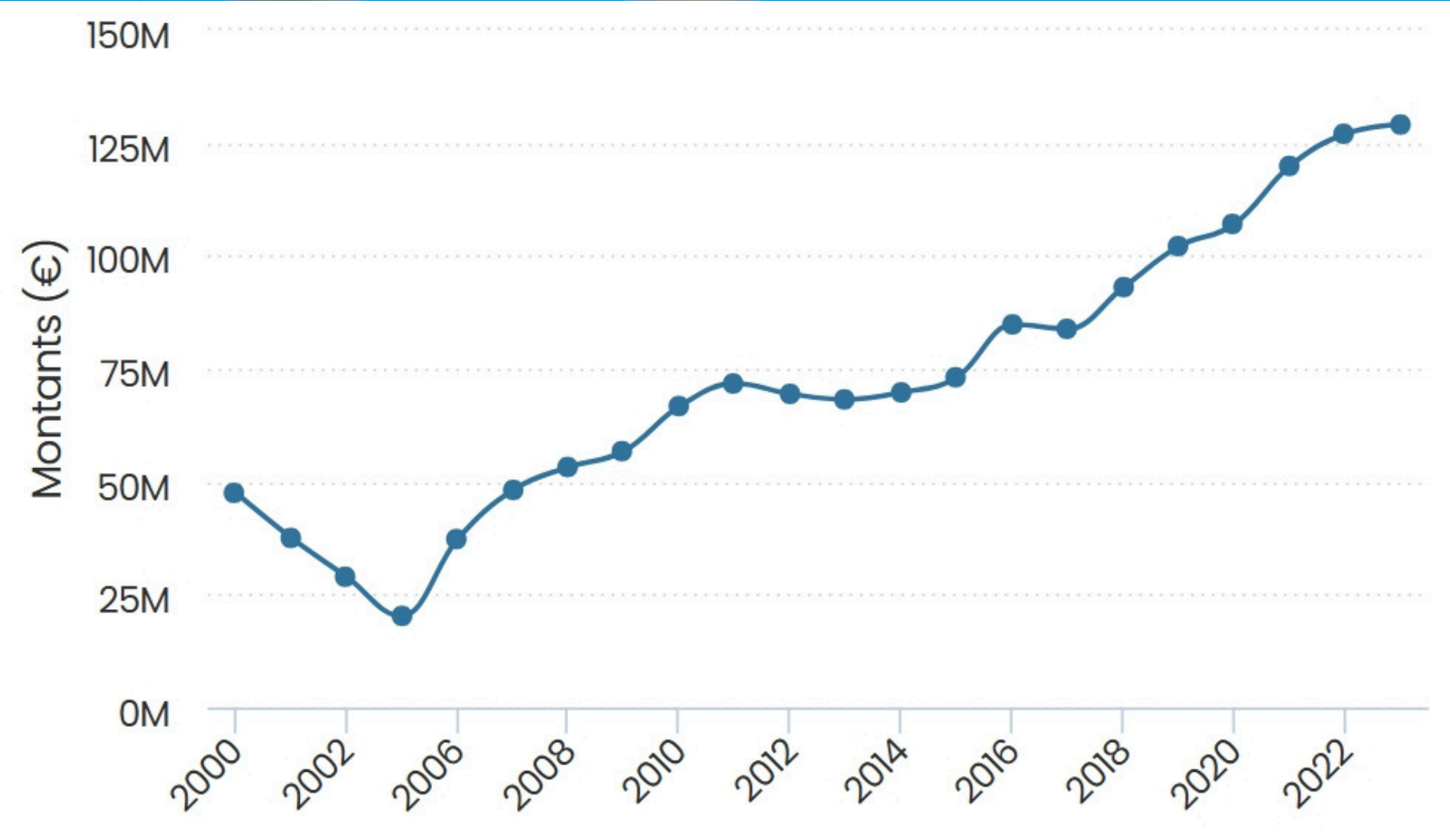
5,8%



10ème clé : LA DETTE

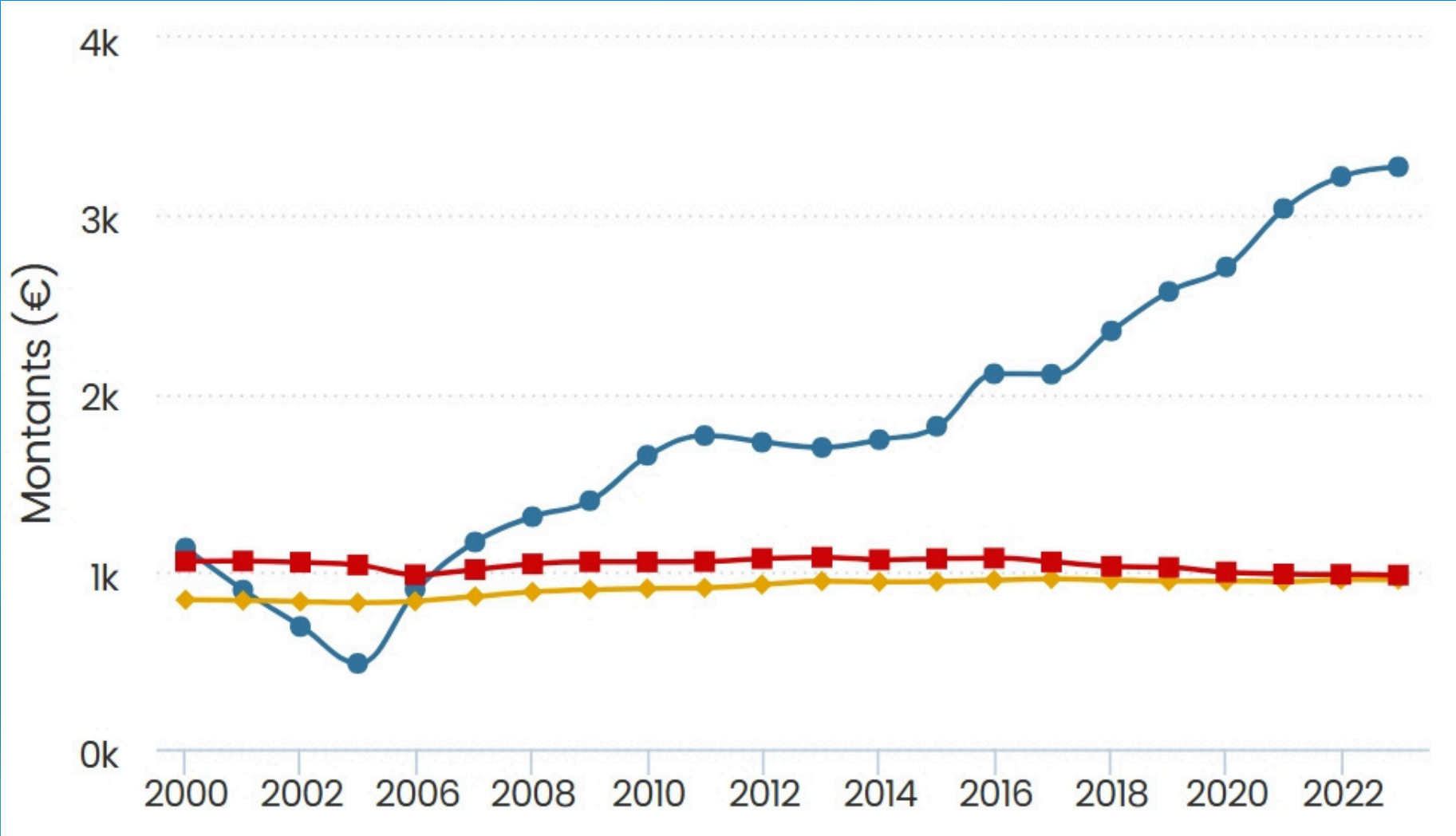
www.achartres.fr

DETTE DE LA VILLE DE CHARTRES



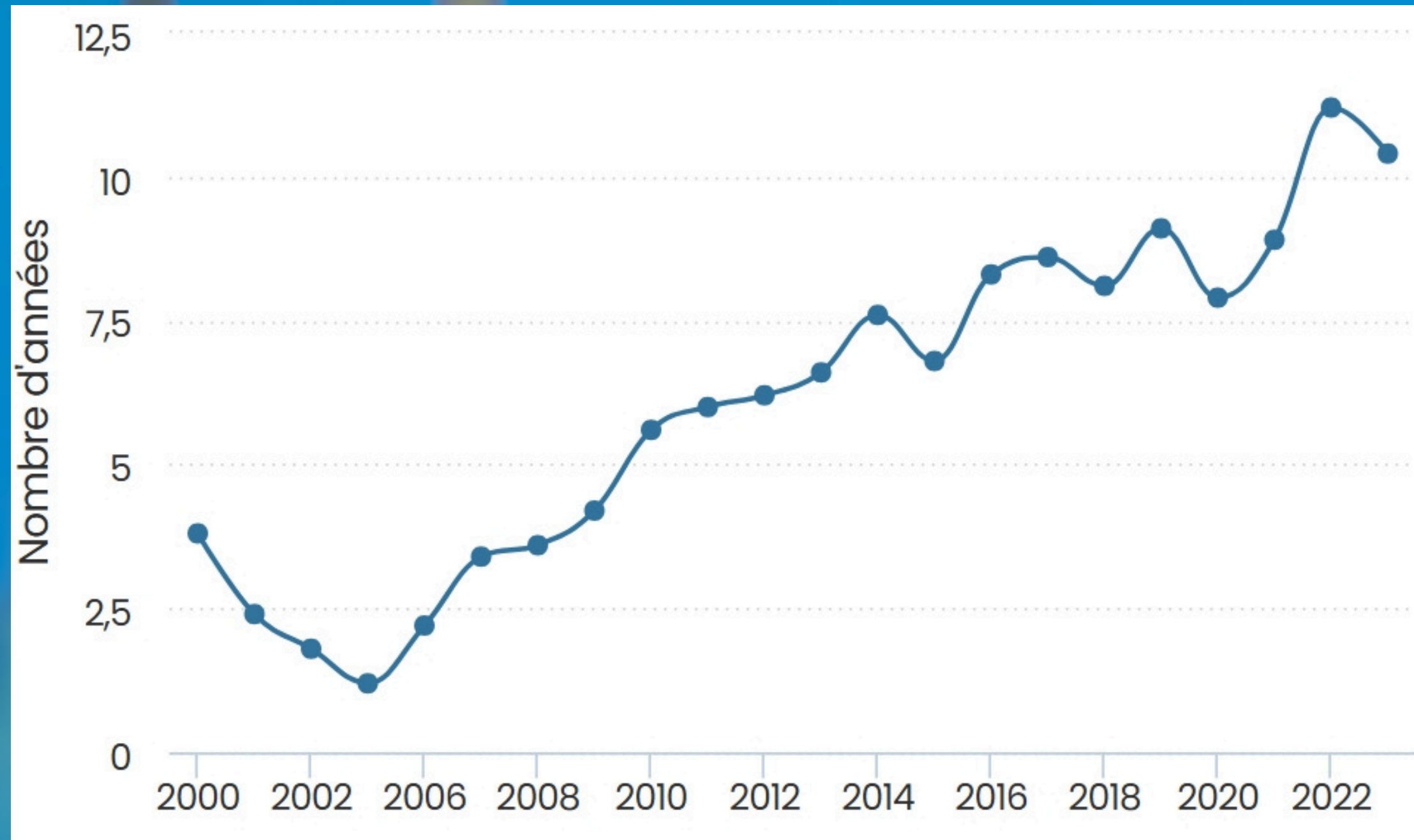
Encours de la dette au 31 décembre 2024 :
141,80 millions d’euros (chiffres du compte financier unique 2024)

DETTE PAR HABITANT DE CHARTRES



- Chartres
- Moyenne ville de 20.000 à 50.000 habitants
- Moyenne nationale

CAPACITÉ DE DÉSENDETTEMENT



- 2024 : **9,8 ans**
- Moyenne ville de 20.000 à 50.000 habitants : **5 ans**



10ÈME QUESTION :



FIN 2024, LA DETTE DE LA VILLE ÉTAIT DE 141 MILLIONS €. FIN 2025, LA DETTE COMPTERA 14 MILLIONS € EN PLUS (SOURCE : CONSEIL MUNICIPAL DU 13 MARS 2025). VOUS JUGEZ CELA :

PRÉOCCUPANT

71,6%

ACCEPTABLE

13,4%

S.O

15,0%



11ème clé : **LA COMMUNICATION**



11ÈME QUESTION :



**LISEZ VOUS LE MAGAZINE
"VOTRE VILLE" ?**

OUI

81,8%

NON

18,2%



12ème clé : **POUVOIR EN PLACE**



12ÈME QUESTION :



**AVEZ-VOUS UNE BONNE
IMAGE DU MAIRE ACTUEL
(JEAN-PIERRE GORGES) ?**

NON

45,0%

OUI

23,7%

S.O

31,3%